

**УПРАВЛЕНИЕ ОБРАЗОВАНИЯ И МОЛОДЕЖНОЙ ПОЛИТИКИ
АДМИНИСТРАЦИИ ГОРОДА СМОЛЕНСКА**

**АНАЛИЗ РЕЗУЛЬТАТОВ
МУНИЦИПАЛЬНОГО ЭТАПА
ВСЕРОССИЙСКОЙ ОЛИМПИАДЫ
ШКОЛЬНИКОВ
В 2022/2023 УЧЕБНОМ ГОДУ**



**Сводный анализ
результатов муниципального этапа
всероссийской олимпиады школьников
в 2022-2023 учебном году
город Смоленск**

*Буренина Е.Е., методист
методического отдела МБУ ДО «ЦДО»*

Всероссийская ВсОШ школьников является одной из самых престижных интеллектуальных олимпиад обучающихся в России.

Основными задачами регионального этапа ВсОШ являются

- выявление и развитие интеллектуальных способностей и креативного мышления у обучающихся;
- развитие у обучающихся интереса к научной (научно-исследовательской) деятельности;
- пропаганда научных знаний;
- отбор наиболее талантливых обучающихся в состав сборных команд региона для участия в заключительном этапе ВсОШ по общеобразовательным предметам.

В соответствии со статьей 77 Федерального закона «Об образовании в Российской Федерации» от 29.12.2022 № 273-ФЗ, приказом Министерства просвещения Российской Федерации от 27.11.2020 № 678 «Об утверждении Порядка проведения всероссийской ВсОШ школьников» (далее – Порядок), приказом Департамента Смоленской области по образованию и науке от 19.08.2022 № 700-ОД «О проведении школьного и муниципального этапов Всероссийской ВсОШ школьников в 2022/2023 учебном году на территории Смоленской области», приказом Департамента Смоленской области по образованию и науке от 11.10.2022 № 835-ОД «О внесении изменений в приказ Департамента Смоленской области по образованию и науке от 19.08.2022 № 700-ОД «О проведении школьного и муниципального этапов Всероссийской ВсОШ школьников в 2022/2023 учебном году на территории Смоленской области», руководствуясь р.5 Положения об органе Администрации города

Смоленска в сфере образования – Управлении образования и молодежной политики Администрации города Смоленска, утвержденного решением Смоленского городского Совета от 30.09.2014 года № 1211», приказом Управления образования и молодежной политики Администрации города Смоленска от 13.10.2022 года № 437 «О проведении муниципального этапа всероссийской ВсОШ школьников в 2022/2023 учебном году» был проведен в период со 02 ноября по 17 декабря 2022 года муниципальный этап Всероссийской ВсОШ школьников.

ВсОШ была проведена по 21 учебному предмету: английский язык, астрономия, биология, география, информатика, история, искусство (мировая художественная культура), литература, математика, немецкий язык, основы безопасности жизнедеятельности, обществознание, право, русский язык, технология, физика, физическая культура, французский язык, химия, экология, экономика.

В муниципальном этапе на базе учреждений города Смоленска приняли участие обучающиеся 42 муниципальных образовательных учреждений, 2 областных государственных образовательных учреждений и 2 частных образовательных учреждений.

Таблица. Количество участников и призёров муниципального этапа ВсОШ 2022-2023 учебный год

	В целом по муниципалитету	В муниципальных ОО города Смоленска
Всего участий	3804	3165
Уникальных участников	2749	2333
Всего победителей	95	76
Уникальных победителей	88	71
Всего призёров	1056	850
Уникальных призёров	880	716

Всего на муниципальном этапе было **3804** участия, **2749 уникальных участников**, из них 95 победителей (**88 уникальных**) и **1056** призеров (**880 уникальных**), доля победителей и призеров составила **30,0%**. В 2021-2022 учебном году было 4030 участников, из них 1701 победителей и призеров, доля победителей и призеров составила 42,2%. Общее количество участников уменьшилось на **226** участников (на **6%**), уменьшилась доля победителей и призеров, однако нужно иметь ввиду, что в 2021 году муниципальный этап ВсОШ проходил дистанционном формате.

Из муниципальных образовательных учреждений города на муниципальном этапе было **3165** участий, **2333 уникальных** участника, из них **76** победителей (**71 уникальный**) и **850** призеров (**716 уникальных**), доля победителей и призеров составила **29,3 %**.

В соответствии с приказом Управления образования и молодежной политики Администрации города Смоленска от 09.01.2023 № 2 «О региональном этапе всероссийской ВсОШ школьников, ВсОШ имени Дж. К. Максвелла по физике для обучающихся 7-8 классов, ВсОШ имени Леонарда Эйлера по математике для обучающихся 8 классов, ВсОШ имени В.Я. Струве по астрономии для обучающихся 7-8 классов в 2022/2023 учебном году» и приказами Департамента Смоленской области по образованию и науке от 26.12.2022 № 1154-ОД «Об установлении количества баллов, необходимого для участия в региональном этапе всероссийской ВсОШ школьников в 2022/2023 учебном году», от 26.12.2022 № 1155-ОД «Об определении мест проведения регионального этапа всероссийской ВсОШ школьников в 2022/2023 учебном году по каждому общеобразовательному предмету», от 26.12.2022 № 1156-ОД «Об организации и проведении регионального этапа всероссийской ВсОШ школьников в 2022/2023 учебном году в Смоленской области» на региональный этап было допущено 311 обучающихся из 31 образовательной организации города, в 2021/2022 учебном году было допущено 330 учащихся.

Анализ результатов муниципального этапа ВсОШ по муниципальным бюджетным учреждениям города Смоленска

В сравнении с 2021-2022 учебным годом на муниципальном этапе ВсОШ количество участников уменьшилось на 27,3 % (на 865 участников), но значительно выше, чем в 2017-2020 (Приложение, таблица 4).

В сравнении с прошлым учебным годом наблюдается снижение числа участников по большинству предметов, кроме биологии и физической культуры (незначительное увеличение числа участников на 2,2 и 2,6 % соответственно). Значительно снизилось количество участников по экономике, праву, экологии (Приложение, таблица 4, диаграмма 6). Но в сравнении с 2017-2020 гг наблюдается значительное (более, чем в два раза) увеличение числа участников по биологии, литературе, математике и химии (Приложение, таблица 3, диаграмма 5).

Доли числа участников по предметам от общего числа распределились достаточно равномерно (Приложение, диаграмма 4).

Наибольшее число участников было по таким предметам как биологии – 17% и математике – 15%. Меньше всего участников по МХК, экономике, немецкому и французскому языку – 1% (Приложение, диаграмма 3).

Наибольшее число участников наблюдается в параллелях 8-х и 9-х классов – 703 и 764 соответственно (Приложение, таблица 2).

Максимальное число победителей и призёров муниципального этапа по биологии – 300, по русскому языку и литературе – 162 и 134 соответственно. Только по одному победителю на муниципальном этапе ВсОШ по английскому языку и МХК. Нет призёров по астрономии и праву.

По всем предметам доля победителей и призеров составила 29,3%. Более половины участников стали победителями и призёрами по литературе – 62%, русскому языку – 61%, технологии – 60%, биологии – 55,7%, ОБЖ – 50,9%, английскому языку – 50,7%. По французскому языку 50% победителей и призёров.

Менее 5% победителей и призеров по химии, истории и астрономии.

Сравнение доли призёров и победителей олимпиад по предметам за последние 6 лет показало, что достаточно стабильный рост этого показателя наблюдается по русскому языку и литературе (Приложение, таблица 6, диаграмма 9).

Значительное снижение результативности отмечается по астрономии, географии, истории, обществознанию, праву, химии.

Сравнение количества обучающихся 7-11 классов в МБОУ и количества участий показало, что наибольшая доля обучающихся, принявших участие в муниципальном этапе ВсОШ в МБОУ «Гимназия № 1 им. Н.М. Пржевальского» – 81,0%. Высокая доля участий в муниципальном этапе в МБОУ «СШ № 33» – 68,4%, МБОУ «СШ № 38» – 63,5%, МБОУ «СШ № 8» – 58,2%, МБОУ «Гимназия № 4» – 53,8. По числу участий лидирует «СШ № 33» – 480 участий, 290 и 280 участий в МБОУ «Гимназия № 1 им. Н.М. Пржевальского» и МБОУ «Гимназия № 4» соответственно (Приложение, таблица 7).

Наименьшее количество участников МБОУ «О(с)Ш №1» – 0,8%, обучающиеся МБОУ «О(с)Ш №2» не принимали участие в муниципальном этапе ВсОШ.

Одним из показателей эффективности является отношение числа победителей и призёров ВсОШ к общему числу участий (Приложение, таблица 8). Максимальное число победителей и призёров в МБОУ «СШ № 33» – 160, доля победителей и призёров составляет 33,3%. Школа входит в кластер «Школы базового уровня».

В кластере «Школы повышенного уровня» высокая результативность участий в МБОУ «Гимназия № 1 им. Н.М. Пржевальского» – 114 победителей и призёров, доля от числа участий – 39,3%, в МБОУ «Гимназия № 4» – 91 победителей и призёров, доля от числа участий – 32,5%. В МБОУ «СШ № 8» – 56 победителей и призёров, доля от числа участий – 34,1%, в МБОУ «Лицей

№ 1 им. академика Б.Н. Петрова» – 30 победителей и призеров, доля от числа участий – 27,8.

В кластере «Школы базового уровня в МБОУ «СШ № 37» – 37 победителей и призеров, доля от числа участий – 36,6% и МБОУ «СШ № 27 им. Э.А. Хиля» – 31 победитель и призер, доля от числа участий – 25,8%.

В кластере «Школы с рисками низких результатов» достаточно высокие результаты показали обучающиеся МБОУ «СШ № 29» – 40 победителей и призеров, доля от числа участий – 35,7%, МБОУ «СШ №17 им. Героя Российской Федерации А.Б. Буханова» – 31 победитель и призер, доля от числа участий – 34,8.

Выводы и рекомендации

Выводы:

1. В сравнении с 2021-2022 учебным годом на муниципальном этапе ВсОШ количество участников уменьшилось на 27,3 % (на 865 участников).
2. Значительно снизилось количество участников муниципального этапа по ВсОШ по экономике, праву, экологии.
3. Наибольшее число участников на муниципальном этапе ВсОШ зарегистрировано по биологии и математике.
4. В сравнении с 2017-2020 гг наблюдается значительное (более, чем в два раза) увеличение числа участников по биологии, литературе, математике и химии.
5. Наибольшее число участников наблюдается в параллелях 8-х и 9-х классов.
6. Наиболее высокая вовлечённость обучающихся в муниципальный этап ВсОШ в 7-11 классах наблюдается в МБОУ «СШ № 33», МБОУ «Гимназия № 1 им. Н.М. Пржевальского», МБОУ «Гимназия № 4».
7. По сравнению с 2021-2022 учебным годом снизилась общая доля обучающихся, ставших призёрами и победителями муниципального этапа ВсОШ с 42,2% до 29,3%.
8. Более половины участников стали победителями и призёрами по литературе, русскому языку, технологии, биологии, ОБЖ, английскому языку. По французскому языку половина участников стали победителями и призёрами.
9. В сравнении доли за последние 6 лет достаточно стабильный рост доли победителей и призёров наблюдается по русскому языку и литературе.
10. Максимальное число победителей и призёров в МБОУ «СШ № 33» – 160, доля победителей и призёров составляет 33,3%.
11. Наиболее высокая численность победителей и призёров муниципального этапа ВсОШ в школах повышенного уровня.

Рекомендации руководителям образовательных организаций:

- довести до сведения обучающихся и родителей (законных представителей) итоги муниципального этапа ВсОШ;
- провести анализ участия обучающихся и полученных результатов в муниципальном этапе ВсОШ по отдельным учебным предметам и рассмотреть на заседаниях ШМО;
- продолжить формирование банка данных одарённых и талантливых обучающихся на уровне образовательной организации;
- предусмотреть различные формы работы по повышению мотивации обучающихся к участию в различных интеллектуальных конкурсах;
- организовать системную качественную подготовку участников регионального этапа ВсОШ;
- обеспечить методическое сопровождение педагогов, работающих с работы с одарёнными детьми (повышение квалификации на базе ГАУ ДПО СОИРО, участие в мероприятиях по обмену опытом учителей, работающих с одаренными детьми, в том числе на базе МБОУ ДО «ЦДО»);
- обеспечить участие победителей муниципального этапа (в соответствии со списком приказа Департамента Смоленской области по образованию и науке) в подготовке к заключительному этапу ВсОШ.

Рекомендации методическому отделу МБУ ДО «ЦДО»

- провести анализ участия обучающихся и полученных результатов в муниципальном этапе ВсОШ по отдельным учебным предметам и обсудить его на совещании с руководителями МБОУ города Смоленска;
- продолжить формирование банка данных одарённых и талантливых обучающихся на уровне муниципалитета;
- продолжить формирование банка заданий предметных олимпиад муниципального этапа ВсОШ;
- включить в программу городской научно-практической конференции «Успешные практики сопровождения и поддержки одаренных

обучающихся» представление опыта работы педагогов образовательных организаций, показавших наиболее высокие результаты на муниципальном этапе ВсОШ: МБОУ «СШ № 33», МБОУ «Гимназия № 1 им. Н.М. Пржевальского», МБОУ «Гимназия № 4», МБОУ «СШ № 8», МБОУ «СШ № 37», МБОУ «СШ № 29», МБОУ «СШ № 27 им. Э.А. Хиля», МБОУ «СШ № 17 им. Героя Российской Федерации А.Б. Буханова».

- оказать консультативную поддержку по вопросам подготовки обучающихся к предметным ВсОШм педагогам школ с рисками низких результатов (по запросу).

Рекомендации учителям-предметникам:

- обеспечить дифференцированный подход на уроках и внеурочных занятиях с одаренными детьми;
 - разработать индивидуальные образовательные маршруты для обучающихся, проявляющих высокие способности и мотивацию к изучению отдельных предметов;
 - при подготовке к ВсОШ использовать различные формы организации обучения, в том числе, с использованием ИКТ;
 - обеспечить опережающее прохождение программного материала с использованием заданий повышенной сложности, развивающих креативность и логическое мышление;
- продолжить формирование банка материалов для самоподготовки обучающихся.

Приложение

Таблица 1. Количество обучающихся, принявших участие в муниципальном этапе ВсОШ, в сравнении за 6 лет

	2017-2018	2018-2019	2019-2020	2020-2021	2021-2022	2022-2023
Количество участников	2055	2221	2251	2499	4030	3165
Количество победителей и призёров	534	647	638	895	1701	926
Доля победителей и призёров	25,9	29,1	28,3	36,0	42,2	29,3

Диаграмма 1. Количество обучающихся, принявших участие в муниципальном этапе ВсОШ, в сравнении за 6 лет

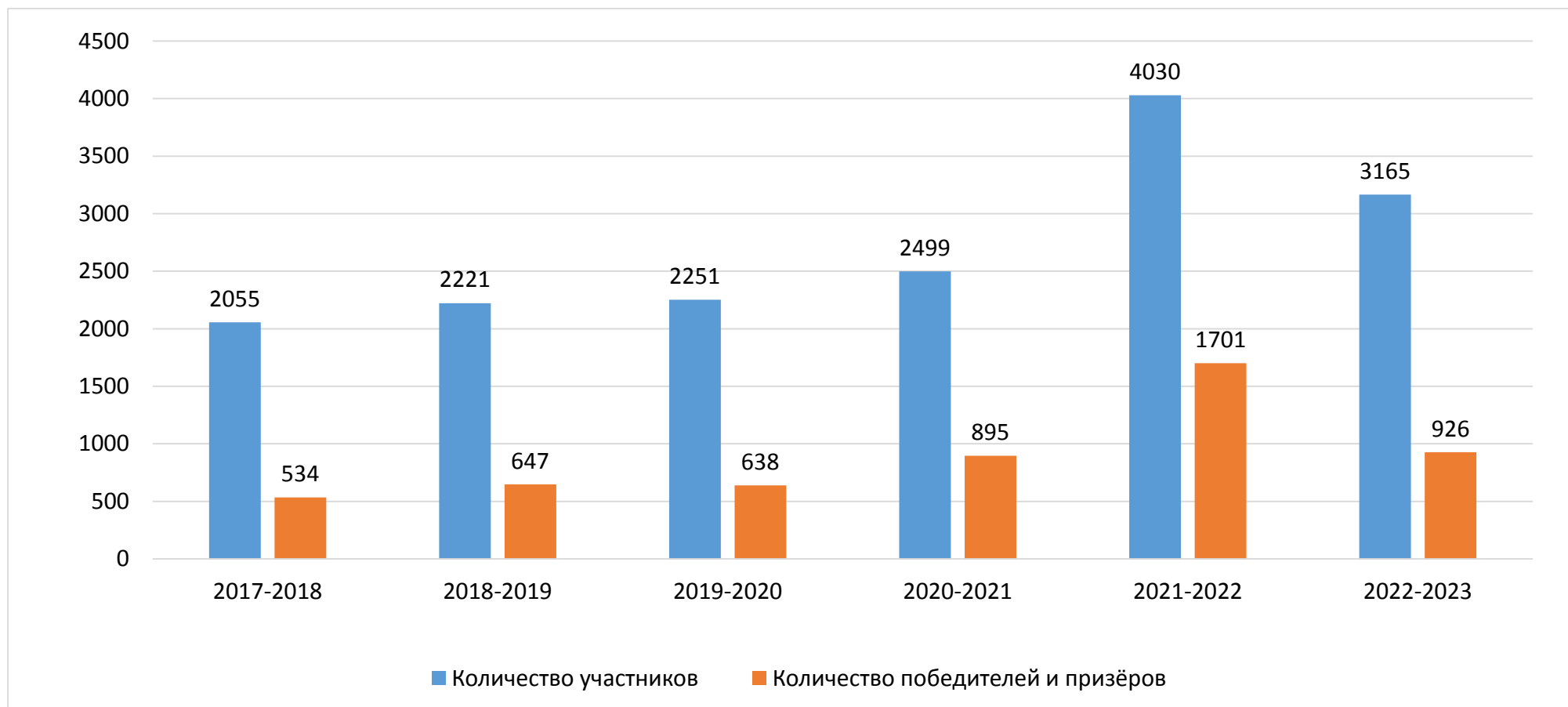


Диаграмма 2. Доля обучающихся, ставших победителями и призёрами в муниципальном этапе ВсОШ, в сравнении за 6 лет, %

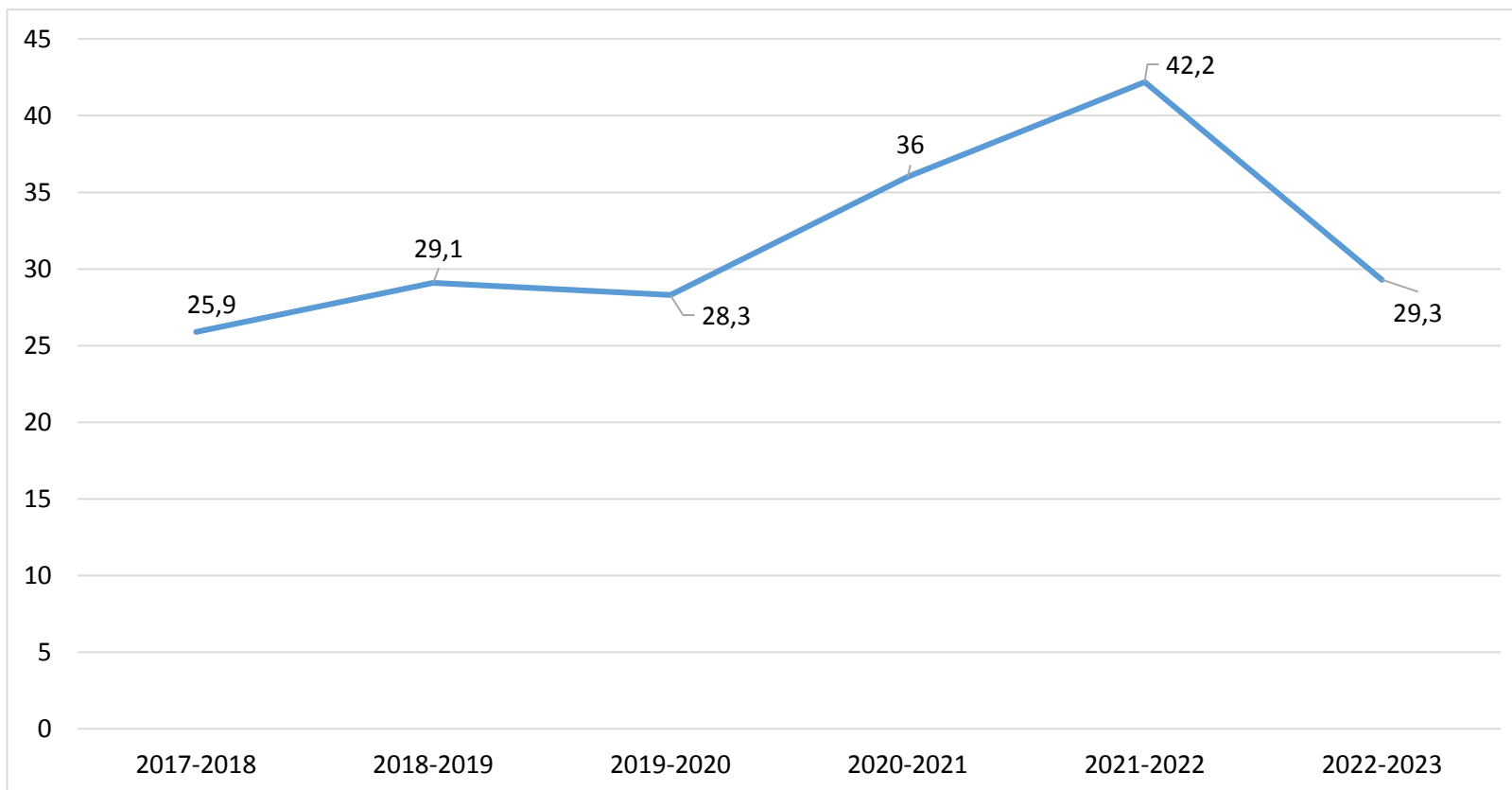


Таблица 2. Количество участников в муниципальном этапе ВсОШ по предметам в 2022-2023 учебном году

	7 класс	8 класс	9 класс	10 класс	11 класс	Итого
Английский язык	15	40	26	32	35	148
Астрономия	13	9	14	10	16	62
Биология	119	120	116	83	101	539
География	37	52	46	36	10	181
Информатика	19	20	8	15	17	79
История	10	15	10	15	15	65
Литература	24	31	66	38	57	216
Математика	130	106	108	70	71	485
МХК (Искусство)	5	5	3	12	3	28
Немецкий язык	4	11	5	4	4	28
ОБЖ	2	1	14	11	27	55
Обществознание	29	57	45	53	67	251
Право	0	0	15	17	24	56
Русский язык	30	76	66	31	60	263
Технология	13	13	11	7	4	48
Физика	41	40	59	31	25	196
Физическая культура	24	37	48	29	18	156
Французский язык	8	1	8	1	4	22
Химия	13	62	86	51	22	234
Экология	3	7	9	10	7	36
Экономика	0	0	1	8	8	17
Всего	539	703	764	564	595	3165

Диаграмма 3. Количество участников в муниципальном этапе ВсОШ по предметам в 2022-2023 учебном году

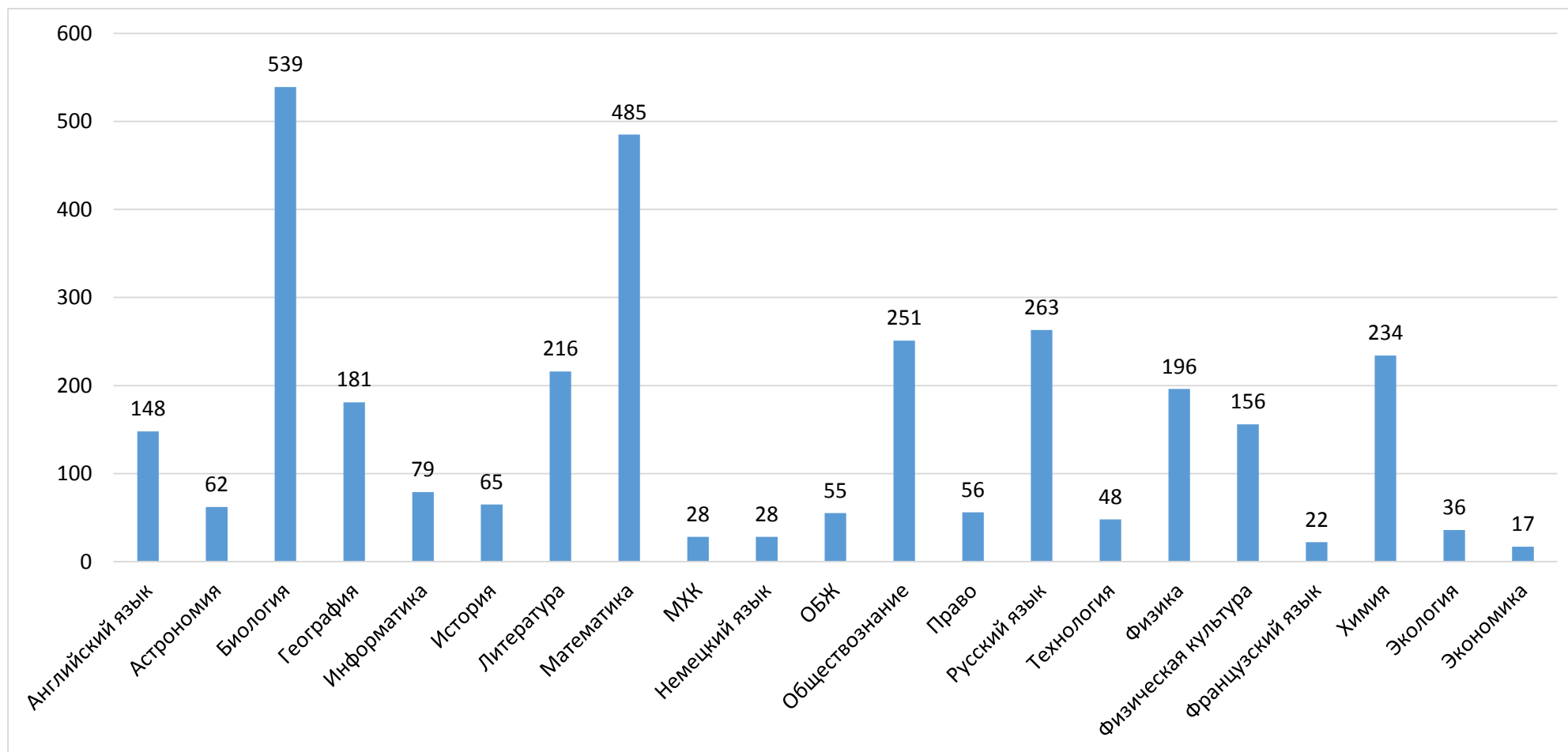


Диаграмма 4. Доля участников в школьном этапе ВсОШ по предметам в 2022-2023 учебном году

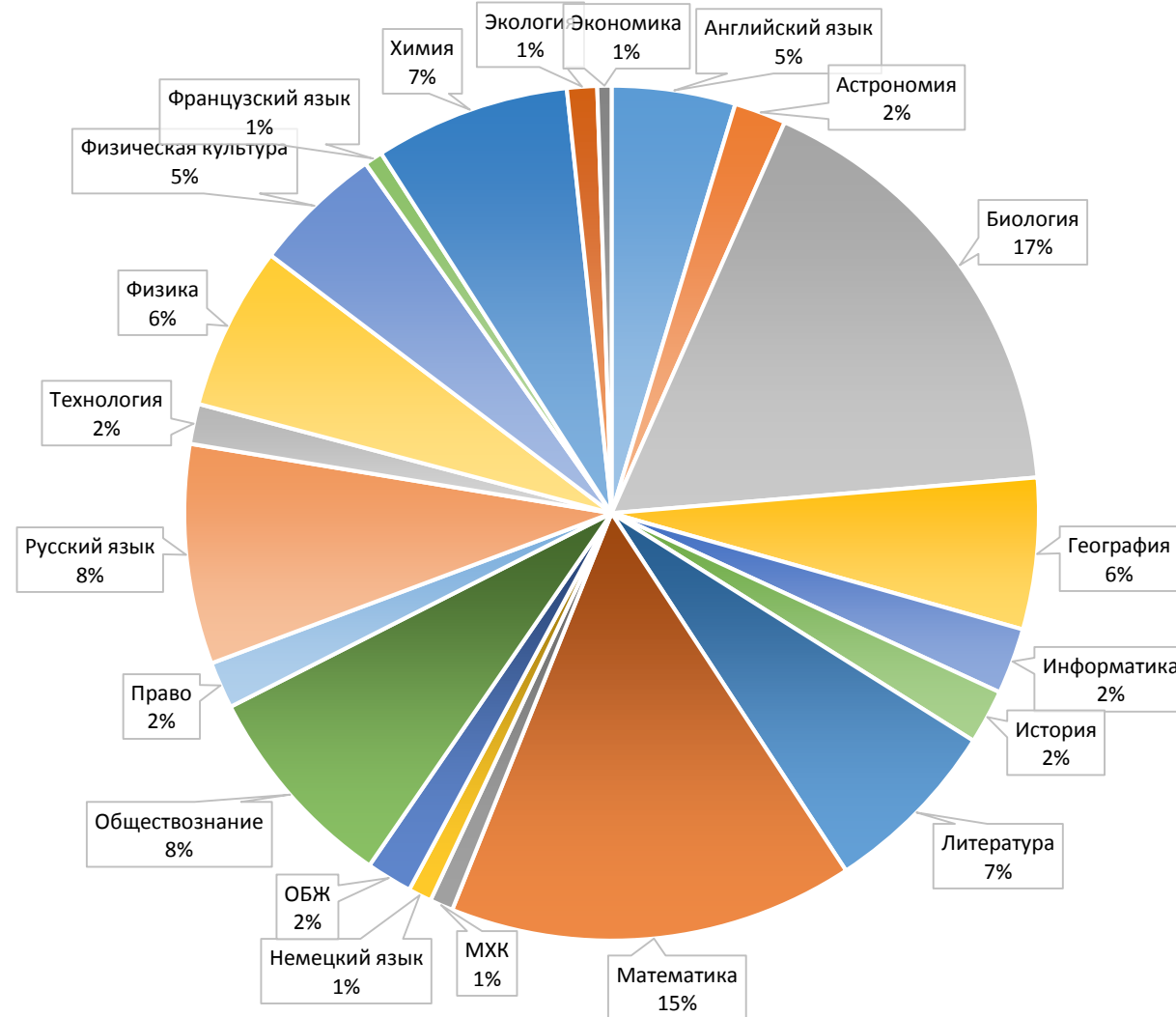


Таблица 3. Количество обучающихся, принявших участие в муниципальном этапе ВсОШ, по предметам за 6 лет

Предмет	2017-2018	2018-2019	2019-2020	2020-2021	2021-2022	2022-2023
Английский язык	80	59	74	105	190	148
Астрономия	8	62	33	25	81	62
Биология	124	186	233	201	527	539
География	206	142	136	160	229	181
Информатика	12	61	54	72	85	79
История	102	165	142	158	93	65
Литература	126	110	108	113	289	216
Математика	250	232	184	163	495	485
МХК	9	25	10	11	40	28
Немецкий язык	37	38	41	44	47	28
ОБЖ	56	59	66	60	104	55
Обществознание	150	234	295	320	428	251
Право	70	68	75	107	145	56
Русский язык	191	162	142	275	327	263
Технология	25	25	28	57	62	48
Физика	222	210	145	191	282	196
Физическая культура	116	146	132	165	152	156
Французский язык	41	30	32	30	27	22
Химия	74	85	155	120	277	234
Экология	84	68	111	54	72	36
Экономика	72	54	55	68	78	17
Всего	2055	2221	2251	2499	4030	3165

Диаграмма 5. Количество обучающихся, принявших участие в муниципальном этапе ВсОШ, по предметам за 6 лет

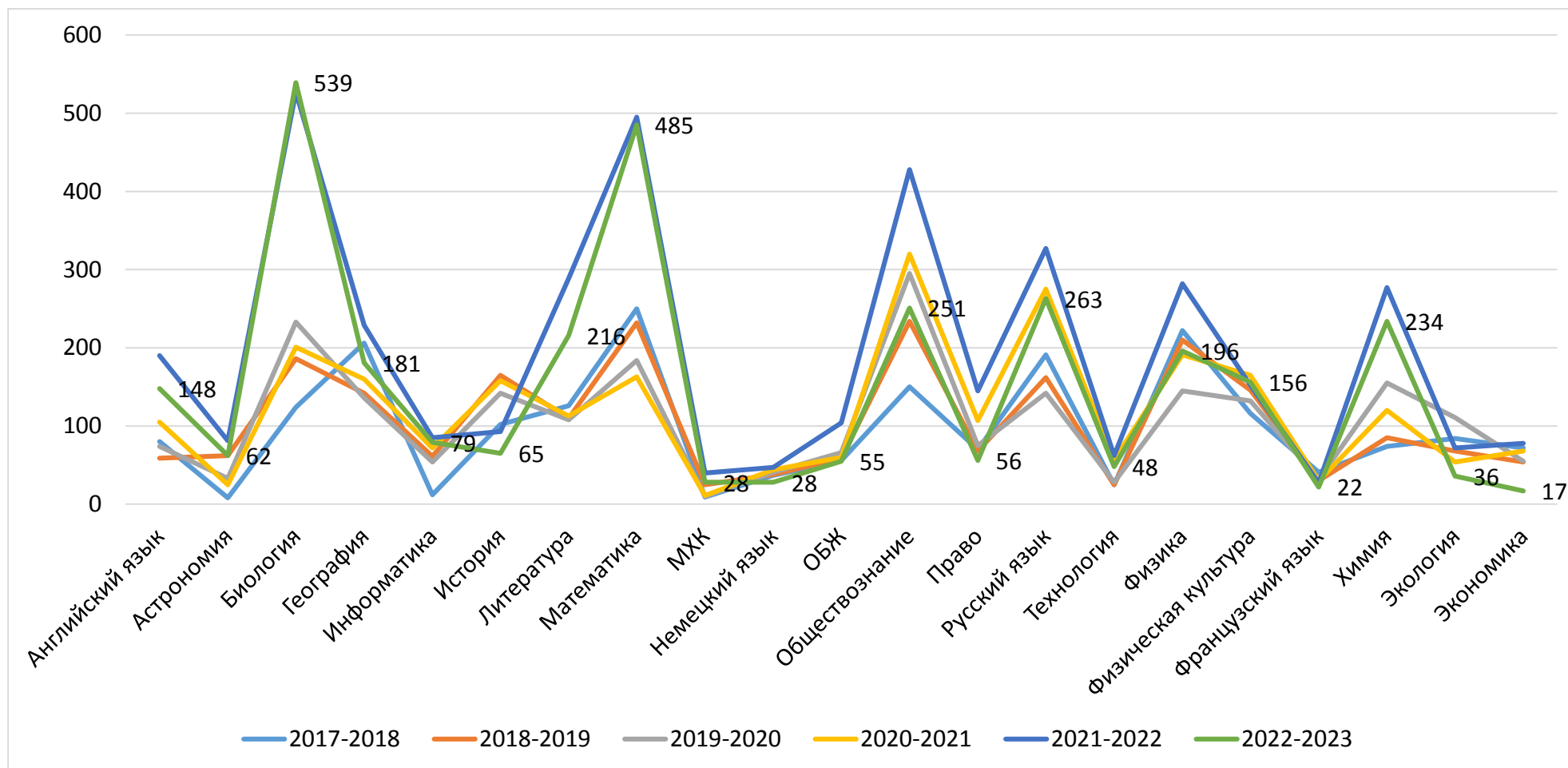


Таблица 4. Количество обучающихся, принявших участие в муниципальном этапе ВсОШ, по предметам в сравнении за 2 года

Предмет	Количество участников 2021-2022	Количество участников 2022-2023	Увеличение (-уменьшение) количества участников	Увеличение (-уменьшение) количества участников, %
Английский язык	190	148	-42	-28,4
Астрономия	81	62	-19	-30,6
Биология	527	539	12	2,2
География	229	181	-48	-26,5
Информатика	85	79	-6	-7,6
История	93	65	-28	-43,1
Литература	289	216	-73	-33,8
Математика	495	485	-10	-2,1
МХК (Искусство)	40	28	-12	-42,9
Немецкий язык	47	28	-19	-67,9
ОБЖ	104	55	-49	-89,1
Обществознание	428	251	-177	-70,5
Право	145	56	-89	-158,9
Русский язык	327	263	-64	-24,3
Технология	62	48	-14	-29,2
Физика	282	196	-86	-43,9
Физическая культура	152	156	4	2,6
Французский язык	27	22	-5	-22,7
Химия	277	234	-43	-18,4
Экология	72	36	-36	-100,0
Экономика	78	17	-61	-358,8
Итого	4030	3165	-865	-27,3

Диаграмма 6. Увеличение (-уменьшение) количества участников муниципального этапа ВсОШ по предметам в сравнении за 2 года, %

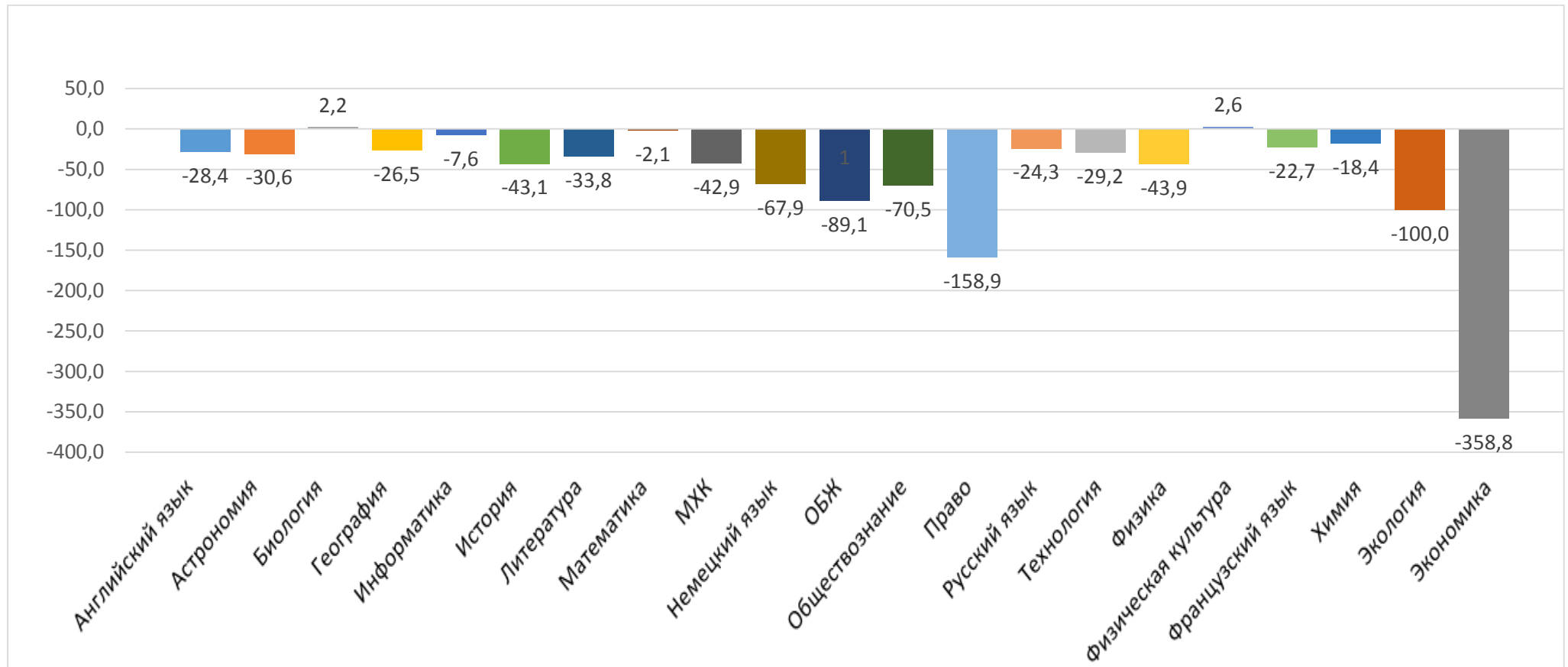


Таблица 5. Доля победителей и призеров в муниципальном этапе ВсОШ по предметам в 2022-2023 учебном году

Предмет	Количество участников	Количество победителей	Доля победителей, %	Количество призеров	Доля призеров, %	Доля победителей и призеров, %
Английский язык	148	1	0,7	74	50,0	50,7
Астрономия	62	2	3,2	0	0,0	3,2
Биология	539	6	1,1	294	53,6	55,7
География	181	4	2,2	10	5,5	7,7
Информатика	79	3	3,8	10	12,7	16,5
История	65	2	3,1	1	1,5	4,6
Литература	216	5	2,3	129	59,7	62
Математика	485	5	1,0	20	4,1	5,2
МХК	28	1	3,6	8	28,6	32,1
Немецкий язык	28	3	10,7	9	32,1	42,9
ОБЖ	55	6	10,9	22	40,0	50,9
Обществознание	251	3	1,2	10	4,0	5,2
Право	56	2	3,6	0	0,0	3,6
Русский язык	263	5	1,9	157	59,7	61,6
Технология	48	14	29,2	15	31,3	60,4
Физика	196	3	1,5	19	9,7	11,2
Физическая культура	156	4	2,6	47	30,1	32,7
Французский язык	22	2	9,1	9	40,9	50
Химия	234	2	0,9	9	3,8	4,7
Экология	36	2	5,6	1	2,8	8,3
Экономика	17	2	11,8	5	29,4	41,2
Итого	3165	76	2,4	850	26,9	29,3

Диаграмма 7. Количество победителей и призеров в муниципальном этапе ВсОШ по предметам в 2022-2023 учебном году

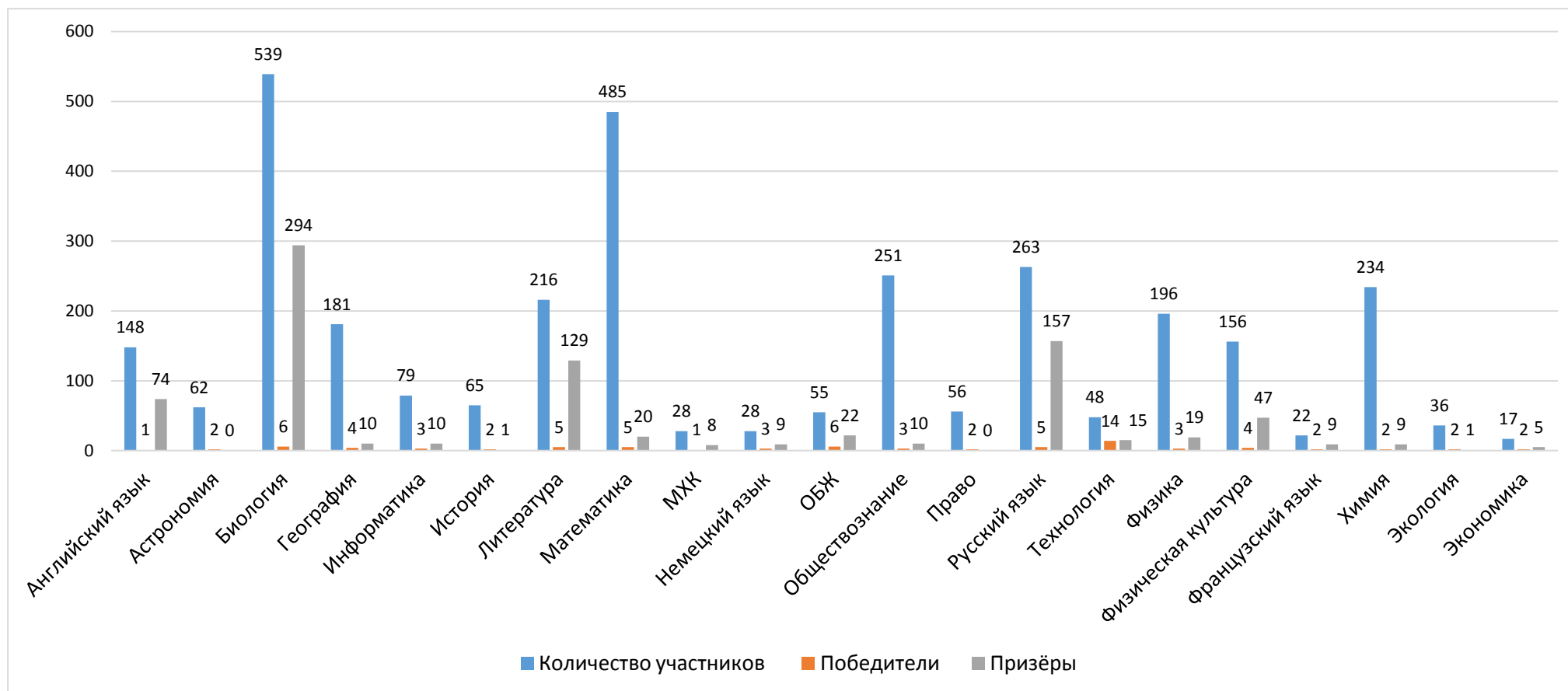
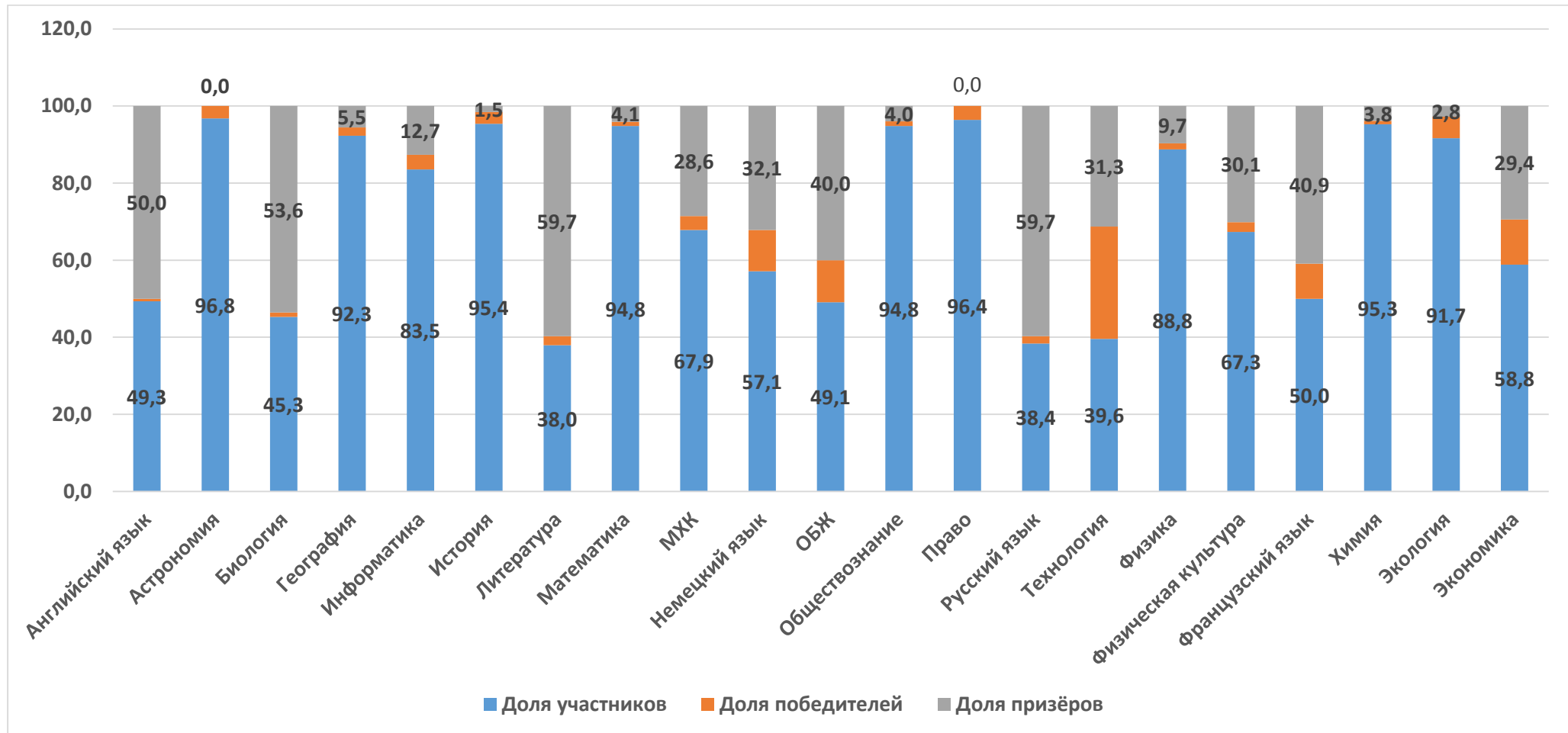


Диаграмма 8. Доля участников, победителей и призеров от общего числа в муниципальном этапе ВсОШ по предметам в 2022-2023 учебном году, %



**Таблица 6. Сравнение доли призёров и победителей муниципального этапа
ВсОШ за 6 лет, %**

Предмет	2017-2018	2018-2019	2019-2020	2020-2021	2021-2022	2022-2023
Английский язык	36,3	93,2	36,5	53,3	48,9	50,7
Астрономия	12,5	8,1	24,2	56	25,9	3,2
Биология	28,2	45,2	32,6	51,2	56,1	55,8
География	12,6	9,2	16,2	48,1	81,2	7,7
Информатика	16,7	23	38,9	47,2	77,6	16,5
История	10,8	8,5	12,7	28,5	51,6	4,6
Литература	31	47,3	43,5	65,5	56,4	62,0
Математика	17,6	22	19,6	20,9	24,2	5,2
МХК	22,2	4	30	81,8	47,5	32,1
Немецкий язык	45,9	63,2	34,1	79,5	74,5	42,9
ОБЖ	28,6	59,3	30,3	31,7	25	50,9
Обществознание	26,7	53	51,5	32,2	32,5	5,2
Право	18,6	25	34,7	50,5	27,6	3,6
Русский язык	24,6	3,1	3,5	3,6	44,6	61,6
Технология	72	44	64,3	61,4	64,5	60,4
Физика	26,1	32,4	25,5	29,3	23	15,6
Физическая культура	37,9	35,6	37,1	33,9	30,9	32,7
Французский язык	41,5	60	37,5	83,3	85,2	50,0
Химия	5,4	9,4	16,1	23,3	26,4	4,7
Экология	7,1	2,9	5,4	13	26,4	8,3
Экономика	25	16,7	29,1	30,9	46,2	41,2
Всего	25,9	29,1	28,3	36,0	42,2	29,3

Диаграмма 9. Доля победителей и призеров от общего числа в муниципальном этапе ВсОШ по предметам за 6 лет, %

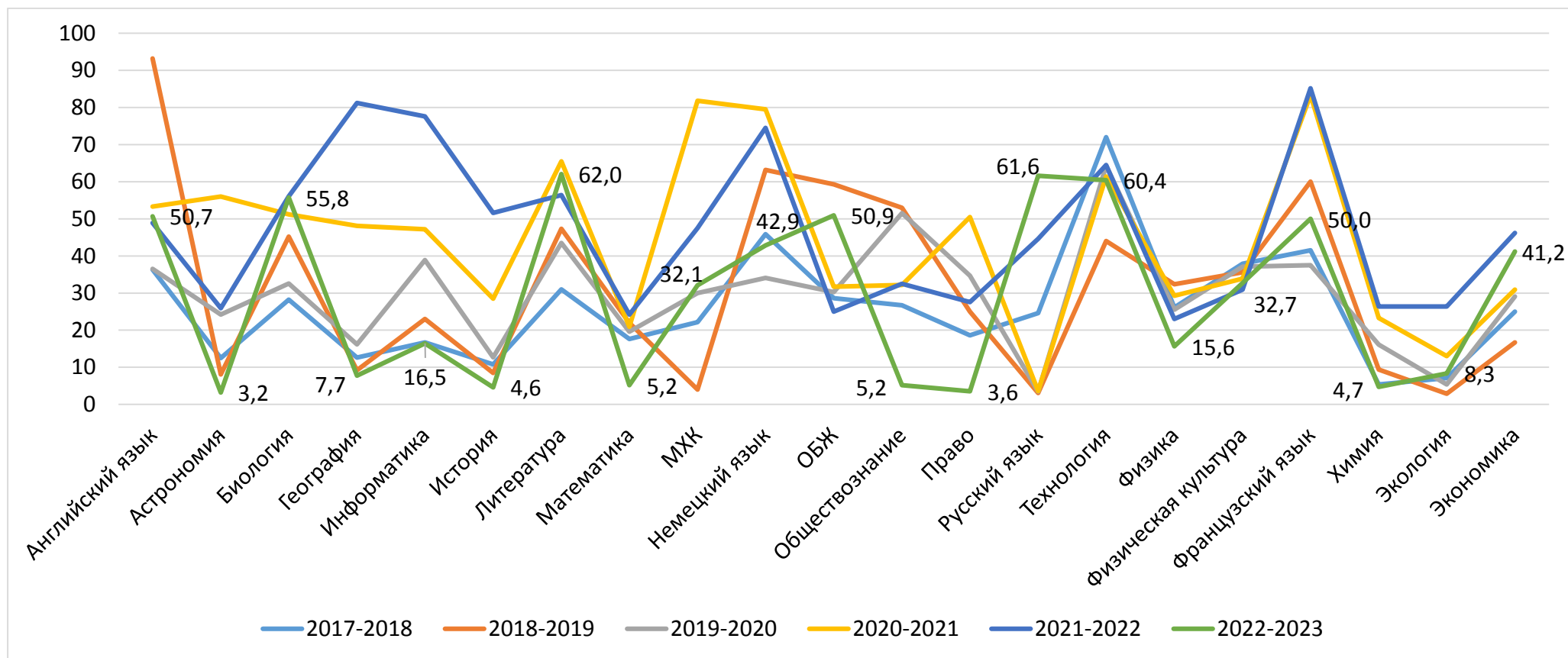


Таблица 7. Сравнение количества обучающихся и количества участий муниципального этапа ВсОШ

МБОУ	Кол-во обучающихся на 2022-2023 уч.год	Количество учащихся в 7-11 классах	Количество участников муниципального этапа ВсОШ в 7-11 классах	% участий в муниципальном этапе ВсОШ
Кластер «Школы повышенного уровня»				
Гимназия № 1 им. Н.М. Пржевальского	916	358	290	81,0
Гимназия № 4	1325	520	280	53,8
Лицей № 1 им. академика Б.Н. Петрова	1109	398	108	27,1
СШ № 8	798	282	164	58,2
Кластер «Школы базового уровня»				
СШ № 2	884	292	87	29,8
СШ № 3	890	309	57	18,4
СШ № 6	478	183	16	8,7
СШ № 7	543	169	57	33,7
СШ № 26 им. А.С. Пушкина	1560	599	106	17,7
СШ № 27 им. Э.А. Хиля	1110	389	120	30,8
СШ № 33	1931	702	480	68,4
СШ № 34	1552	549	63	11,5
СШ № 37	1648	614	101	16,4
СШ № 38	503	156	99	63,5
СШ № 40	1650	527	74	14,0
Кластер «Школы с низкими результатами обучения»				
СШ № 9	1032	313	6	1,9
СШ № 11	832	272	31	11,4
СШ № 14	777	289	50	17,3
СШ № 19 им. Героя России Панова	497	183	30	16,4
СШ № 36 им. А.М. Городнянского	778	237	38	16,0

СШ № 39	1014	345	51	14,8
Кластер «Школы, функционирующие в неблагоприятных социальных условиях»				
О(с)Ш № 1	419	364	3	0,8
О(с)Ш № 2	173	173	0	0,0
Кластер «Школы с рисками низких результатов»				
СШ № 1	502	181	47	26,0
СШ № 5	609	221	47	21,3
СШ № 10	215	80	8	10,0
СШ № 12	715	251	59	23,5
СШ № 13 им. Э.Д. Балтина	400	153	5	3,3
СШ № 15	690	225	43	19,1
СШ № 16	907	267	45	16,9
СШ № 17 им. Героя Российской Федерации А.Б. Буханова	991	341	89	26,1
СШ № 18	658	246	34	13,8
СШ № 21 им. Н.И. Рыленкова	1243	428	54	12,6
СШ № 22	283	101	30	29,7
СШ № 23	326	110	17	15,5
СШ № 24	537	206	41	19,9
СШ № 25	1036	376	63	16,8
СШ № 28	536	221	33	14,9
СШ № 29	1348	438	112	25,6
СШ № 30 им. С.А. Железнова	1031	337	33	9,8
СШ № 31	676	220	33	15,0
СШ № 32 им. С.А. Лавочкина	895	326	30	9,2
СШ № 35	1392	449	31	6,9
Всего	37409	13400	3 165	23,6

**Таблица 8. Доля победителей и призеров в общем количестве
участий муниципального этапа ВсОШ**

МБОУ	Количество участий муниципального этапа ВсОШ в 7- 11 классах	Из них победителей	Из них призеров	Из них победителей и призеров	Доля победителей и призеров, %
Кластер «Школы повышенного уровня»					
Гимназия № 1 им. Н.М. Пржевальского	290	14	100	114	39,3
Гимназия № 4	280	9	82	91	32,5
Лицей № 1 им. академика Б.Н. Петрова	108	1	29	30	27,8
СШ № 8	164	1	55	56	34,1
Кластер «Школы базового уровня»					
СШ № 2	87	0	21	21	24,1
СШ № 3	57	0	18	18	31,6
СШ № 6	16	0	3	3	18,8
СШ № 7	57	0	5	5	8,8
СШ № 26 им. А.С. Пушкина	106	4	20	24	22,6
СШ № 27 им. Э.А. Хиля	120	1	30	31	25,8
СШ № 33	480	14	146	160	33,3
СШ № 34	63	1	21	22	34,9
СШ № 37	101	5	32	37	36,6
СШ № 38	99	0	26	26	26,3
СШ № 40	74	5	13	18	24,3
Кластер «Школы с низкими результатами обучения»					
СШ № 9	6	0	0	0	0,0
СШ № 11	31	0	4	4	12,9
СШ № 14	50	0	6	6	12,0
СШ № 19 им. Героя России Панова	30	0	4	4	13,3
СШ № 36 им. А.М. Городнянского	38	2	13	15	39,5

СШ № 39	51	2	14	16	31,4
Кластер «Школы, функционирующие в неблагоприятных социальных условиях»					
О(с)Ш № 1	3	0	0	0	0,0
О(с)Ш № 2	0	0	0	0	0,0
Кластер «Школы с рисками низких результатов»					
СШ № 1	47	0	5	5	10,6
СШ № 5	47	0	12	12	25,5
СШ № 10	8	0	4	4	50,0
СШ № 12	59	1	13	14	23,7
СШ № 13 им. Э.Д. Балтина	5	0	0	0	0,0
СШ № 15	43	0	3	3	7,0
СШ № 16	45	5	10	15	33,3
СШ № 17 им. Героя Российской Федерации А.Б. Буханова	89	5	26	31	34,8
СШ № 18	34	0	12	12	35,3
СШ № 21 им. Н.И. Рыленкова	54	1	19	20	37,0
СШ № 22	30	0	5	5	16,7
СШ № 23	17	0	1	1	5,9
СШ № 24	41	0	4	4	9,8
СШ № 25	63	0	15	15	23,8
СШ № 28	33	2	7	9	27,3
СШ № 29	112	2	38	40	35,7
СШ № 30 им. С.А. Железнова	33	0	14	14	42,4
СШ № 31	33	0	6	6	18,2
СШ № 32 им. С.А. Лавочкина	30	0	5	5	16,7
СШ № 35	31	1	9	10	32,3
Всего	3 165	76	850	926	29,3

Таблица 9. Количество участников в муниципальном этапе ВсОШ по предметам и параллелям в 2022-2023 учебном году

Предмет	Статус	7 кл	8 кл	9 кл	10 кл	11 кл	Итого
Английский язык	Участников всего	15	40	26	32	35	148
	Победителей	0	1	0	0	0	1
	Призеров	6	14	11	18	25	74
	Доля победителей и призеров	40,0	37,5	42,3	56,3	71,4	50,7
Астрономия	Участников всего	13	9	14	10	16	62
	Победителей	1	0	1	0	0	2
	Призеров	0	0	0	0	0	0
	Доля победителей и призеров	7,7	0,0	7,1	0,0	0,0	3,2
Биология	Участников всего	119	120	116	83	101	539
	Победителей	2	1	1	0	1	5
	Призеров	57	44	70	62	62	295
	Доля победителей и призеров	49,6	37,5	61,2	74,7	62,4	55,7
География	Участников всего	37	52	46	36	10	181
	Победителей	0	1	1	1	1	4
	Призеров	0	1	0	7	2	10
	Доля победителей и призеров	0,0	3,8	2,2	22,2	30,0	7,7
Информатика	Участников всего	19	20	8	15	17	79
	Победителей	1	1	0	1	0	3
	Призеров	2	6	0	2	0	10
	Доля победителей и призеров	15,8	35,0	0,0	20,0	0,0	16,5
История	Участников всего	10	15	10	15	15	65
	Победителей	0	0	0	1	1	2
	Призеров	0	0	0	0	1	1
	Доля победителей и призеров	0,0	0,0	0,0	6,7	13,3	4,6
Литература	Участников всего	24	31	66	38	57	216

	Победителей	1	0	1	1	2	5
	Призеров	17	24	33	18	37	129
	Доля победителей и призеров	75,0	77,4	51,5	50,0	68,4	62,0
Математика	Участников всего	130	106	108	70	71	485
	Победителей	2	1	1	1	0	5
	Призеров	12	4	0	1	3	20
	Доля победителей и призеров	10,8	4,7	0,9	2,9	4,2	5,2
МХК	Участников всего	5	5	3	12	3	28
	Победителей	0	0	0	0	1	1
	Призеров	2	4	0	1	1	8
	Доля победителей и призеров	40,0	80,0	0,0	8,3	66,7	32,1
Немецкий язык	Участников всего	4	11	5	4	4	28
	Победителей	1	0	0	1	1	3
	Призеров	2	5	0	1	1	9
	Доля победителей и призеров	75,0	45,5	0,0	50,0	50,0	42,9
ОБЖ	Участников всего	2	1	14	11	27	55
	Победителей	1	1	1	1	2	6
	Призеров	0	0	6	4	12	22
	Доля победителей и призеров	50,0	100,0	50,0	45,5	51,9	50,9
Общество	Участников всего	29	57	45	53	67	251
	Победителей	0	1	0	1	1	3
	Призеров	0	7	0	1	2	10
	Доля победителей и призеров	0,0	14,0	0,0	3,8	4,5	5,2
Право	Участников всего	0	0	15	17	24	56
	Победителей	0	0	0	1	1	2
	Призеров	0	0	0	0	0	0
	Доля победителей и призеров	0,0	0,0	0,0	5,9	4,2	3,6
Русский язык	Участников всего	30	76	66	31	60	263

	Победителей	1	2	0	1	1	5
	Призеров	15	34	50	19	39	157
	Доля победителей и призеров	53,3	47,4	75,8	64,5	66,7	61,6
Технология	Участников всего	13	13	11	7	4	48
	Победителей	2	3	5	1	3	14
	Призеров	5	5	3	1	1	15
	Доля победителей и призеров	53,8	61,5	72,7	28,6	100,0	60,4
Физика	Участников всего	41	40	59	31	25	196
	Победителей	1	1	0	0	1	3
	Призеров	11	4	2	1	1	19
	Доля победителей и призеров	29,3	12,5	3,4	3,2	8,0	11,2
Физическая культура	Участников всего	24	37	48	29	18	156
	Победителей	0	2	2	0	0	4
	Призеров	6	8	5	13	13	45
	Доля победителей и призеров	25,0	35,1	33,3	27,6	44,4	32,7
Французский язык	Участников всего	8	1	8	1	4	22
	Победителей	1	0	1	0	0	2
	Призеров	2	3	0	2	3	10
	Доля победителей и призеров	12,5	0,0	87,5	100,0	50,0	50,0
Химия	Участников всего	13	62	86	51	22	234
	Победителей	0	0	1	1	0	2
	Призеров	0	0	8	1	0	9
	Доля победителей и призеров	0,0	0,0	10,5	3,9	0,0	4,7
Экология	Участников всего	3	7	9	10	7	36
	Победителей	0	0	1	0	1	2
	Призеров	0	0	1	0	0	1
	Доля победителей и призеров	0,0	0,0	22,2	0,0	14,3	8,3
Экономика	Участников всего	0	0	1	8	8	17

	Победителей	0	0	0	1	1	2
	Призеров	0	0	1	1	3	5
	Доля победителей и призеров	0,0	0,0	100,0	25,0	50,0	41,2
Итого	Участников всего	539	703	764	564	595	3165
	Победителей	14	15	16	13	18	76
	Призеров	135	163	205	147	200	850
	Доля победителей и призеров	27,6	25,3	28,9	28,4	36,6	29,3